

# Removedor de pedras da Tremonha Húmida



# FLEXIBLE

# ROBUST



# EFFECTIVE

# SMART

# HELPFUL

- Sete modelos disponíveis com capacidades até 15 t (33.000 lb)
- Capacidade de escoamento até 60 t/hr (132.000 lb)
- Comprimento do elevador de escoamento regulável e altura da estrutura de base ajustável à linha
- Controlo variável da velocidade do elevador de escoamento
- Caixa eléctrica independente\*
- Controlo da válvula de entrada de água e do interruptor de bóia para gestão do enchimento de água\*
- Design durável e robusto com estrutura em aço inoxidável
- Elevador com cunhas de barra dupla para maior durabilidade\*
- Opção entre válvula de bloqueio de pedras ou actualização para elevador de remoção de pedras e terra
- Barras de borracha para manuseamento suave dos vegetais
- Jactos pulverizadores internos para facilitar o fluxo dos vegetais ao longo do reservatório
- Insuflação do ar para remover melhor a sujidade, manuseando os vegetais com cuidado\*
- Barras de pulverização de água para remover terra e fragmentos flutuantes dos vegetais antes de saírem da tremonha\*
- Acesso fácil para limpeza e manutenção através de janelas de inspecção
- Barras de limpeza interna para limpar peças de difícil acesso
- Excedente para manter o nível de água constante expelindo o excesso
- Correia de transporte/elevador de escoamento extraíveis para facilitar a limpeza, o serviço e a manutenção
- Limpeza automática com tremonha de recolha de terra e válvulas de descarga de água ou sujidade automáticas\* ou manuais. O sistema permite remover várias toneladas de sujidade por dia
- Abrangente rede mundial de peças de substituição, serviço e apoio à instalação

\* Opcional



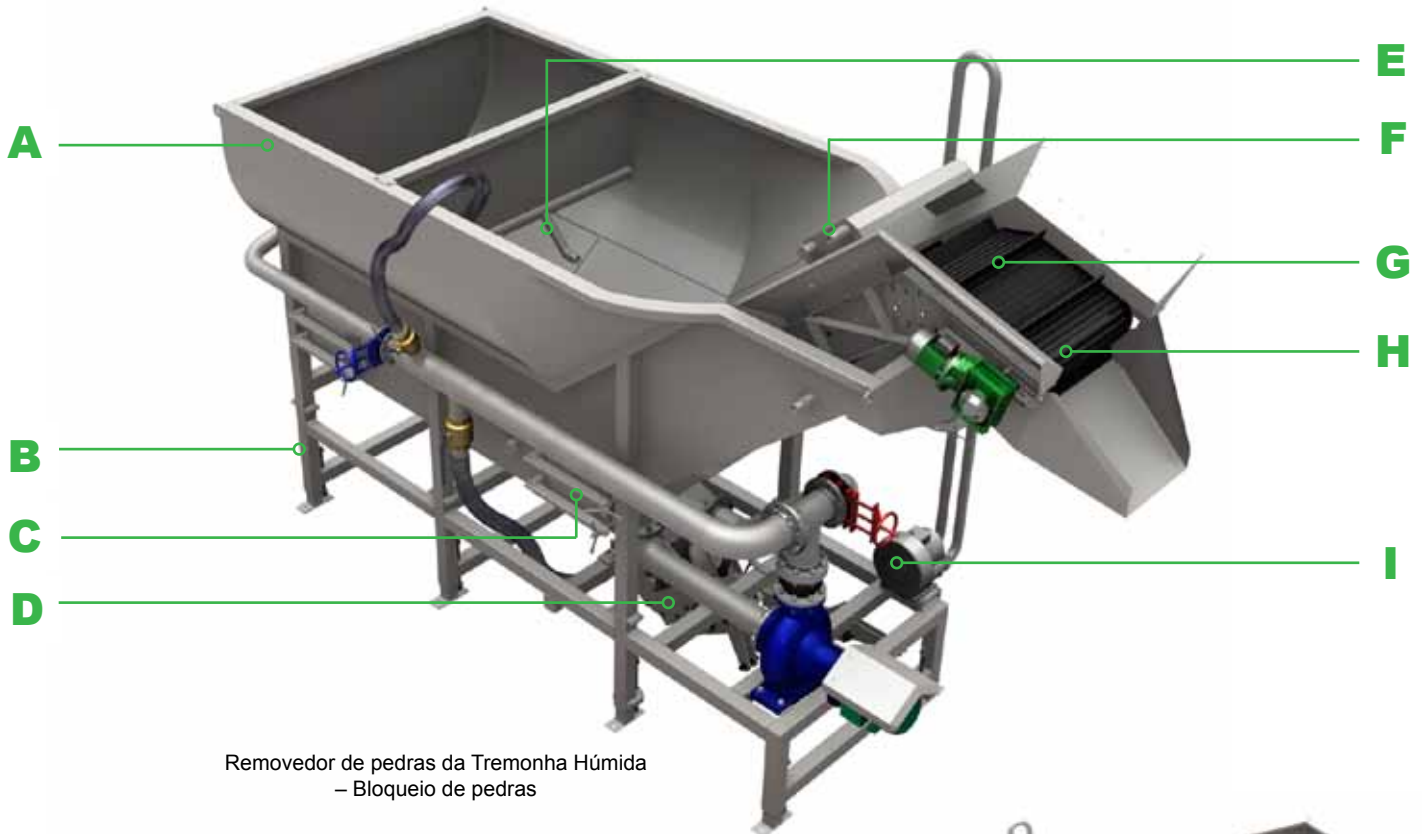
## Descrição do equipamento

O Removedor de pedras da Tremonha Húmida Wyma melhora significativamente a limpeza ao longo da linha de processamento, com a vantagem adicional de remover pedras e terra. Actua como um dispositivo de pré-lavagem e recolha de sujidade/lixo, assegurando que o material não é transferido para outro equipamento na linha de processamento.

O sistema de bloqueio de série escoo pedras e terra através de uma câmara de retenção na base do Removedor de pedras da Tremonha Húmida. O sistema é de acção pneumática e as pedras e terra são removidas em intervalos regulares. A frequência da remoção de pedras e terra pode variar de acordo com as condições de funcionamento.

O sistema de elevador de pedras opcional (actualização do bloqueio de pedras) escoo pedras e terra do lado do Removedor de pedras da Tremonha Húmida onde podem ser colocados caixotes (ou outro equipamento de carga). As pedras e a terra são removidas continuamente, o que faz com que o elevador de pedras seja recomendável para os clientes que têm grandes qualidades de pedras e terra nos campos.





Removedor de pedras da Tremonha Húmida  
– Bloqueio de pedras

- A** Reservatório curvado para água com capacidade de armazenamento
- B** Altura da base da estrutura ajustável
- C** Janelas de inspeção para acesso fácil
- D** Sistema de descarga com bloqueio de pedras
- E** Jactos de pulverização internos para ajudar os produtos a fluir
- F** Barras de pulverização de água opcionais para remover restos de terra e fragmentos flutuantes
- G** Disponíveis várias velocidades e alturas para o elevador para um fluxo constante na linha
- H** Barras de borracha para manuseamento suave dos vegetais
- I** Sistema de insuflação do ar para evitar a pré-lavagem dos vegetais
- J** Sistema de descarga com elevador de pedras



Removedor de pedras da Tremonha Húmida  
– Elevador de pedras

#### Dados técnicos:

Removedor de pedras da Tremonha Húmida – Bloqueio de pedras					
Modelo	Tamanho	Massa (vazio)	Comprimento do reservatório	Comprimento Total	Comprimento Overall
HWS0400	4 t	3.5 t (7,716 lb)	30 t (66,139 lb)	4,745 mm (15'6")	5,840 mm (19'2")
HWS0600	6 t	3.8 t (8,378 lb)	30 t (66,139 lb)	6,245 mm (20'5")	7,340 mm (24'1")
HWS0800	8 t	4.7 t (10,362 lb)	45 t (99,208 lb)	7,745 mm (25'4")	8,840 mm (29'0")
HWS1000	10 t	5.5 t (12,125 lb)	45 t (99,208 lb)	9,245 mm (30'3")	10,340 mm (33'9")
HWS10001**	10t	5.7 t (12,566 lb)	60 t (132,277 lb)	7,831 mm (25'7")	9,700 mm (31'8")
HWS1200	12 t	6.1 t (13,448 lb)	45 t (99,208 lb)	10,745 mm (35'3")	11,840 mm (38'8")
HWS1500**	15 t	6.9 t (15,212 lb)	60 t (132,277 lb)	10,831 mm (35'5")	12,700 mm (41'7")

Removedor de pedras da Tremonha Húmida – Elevador de pedras				
Modelo	Tamanho	Massa (vazio)	Comprimento total	Comprimento Overall
HWD0400/ HWE0400	4 t	3.9 t (8,598 lb)	4,745 mm (15'6")	6,325mm (14'2")
HWD0600/ HWE0600	6 t	4.7 t (10,362 lb)	6,245 mm (20'5")	7,825mm (25'7")
HWD0800/ HWE0800	8 t	5.4 t (11,905 lb)	7,745 mm (25'4")	9,325mm (30'6")
HWD1000/ HWE1000	10 t	6.1 t (13,488 lb)	9,245 mm (30'3")	10,825 mm (35'5")
HWD10001**/ HWE10001**	10 t	6.5 t (14,330 lb)	7,831 mm (25'7")	9,700 mm (31'8")
HWD1200/ HWE1200	12 t	6.8 t (14,991 lb)	10,745 mm (35'3")	12,325 mm (40'4")
HWD1500**/ HWE1500**	15 t	7.7 t (16,976 lb)	10,831 mm (35'5")	12,700 mm (41'7")

\* A capacidade máxima de descarga é igual para o bloqueio de pedras e para o elevador de pedras

\*\* Elevador de escoamento extra-largo

## Novas Ideias Wyma

Quando você se esforça para desenvolver um negócio de plantação e embalagem de sucesso e pretende fornecer um produto de qualidade, precisa das melhores soluções pós-colheita disponíveis no mercado. Quando compra Wyma, está a adquirir inovação e qualidade técnica comprovada, apoiada por um profundo conhecimento das suas necessidades de processamento.

Esperamos que tenha tanto orgulho em ser um proprietário Wyma como nós temos em produzir e distribuir equipamentos em todo o mundo. As nossas novas ideias estão sempre disponíveis para o ajudar a melhorar o processamento dos seus vegetais. Como costumamos dizer, «se vale a pena produzir, vale a pena tratar com Wyma».

# Insist on authentic Wyma spare parts



**Aconselhamento**



**Design**



**Fabrico**



**Instalação**



**Suporte**

## Contactos

### Direcção geral Nova Zelândia

27 Foremans Road  
PO Box 16-707  
Hornby 8441  
Christchurch  
New Zealand  
P: +64 3 344 6403  
F: +64 3 344 6407  
[www.wymasolutions.com](http://www.wymasolutions.com)  
[sales@wymasolutions.com](mailto:sales@wymasolutions.com)


### Filial Europa

Wyma Europe s.r.o.  
Netovicka 875  
27444  
Slany  
Czech Republic  
P: +420 312 312 733  
F: +420 312 312 734  
[www.wymasolutions.com](http://www.wymasolutions.com)  
[eu.sales@wymasolutions.com](mailto:eu.sales@wymasolutions.com)

### Contacto Austrália

580 Doyles Road  
PO Box 1158  
Shepparton  
Victoria 3630  
Australia  
P: +61 400 577 921  
F: +61 3 5831 1038  
[www.wymasolutions.com](http://www.wymasolutions.com)  
[au.sales@wymasolutions.com](mailto:au.sales@wymasolutions.com)

O seu representante Wyma local:



*A informação contida neste documento baseia-se nas informações mais recentes disponíveis no momento da publicação. Não garantimos nem representamos a sua exactidão. Estamos continuamente a actualizar e melhorar os nossos produtos e reservamo-nos o direito de alterar, interromper a produção ou alterar especificações e preços sem aviso prévio.*