


# Mokry kosz przyjęciowy z funkcją usuwania kamieni



**F**  
LEXIBLE**R**  
OBUST**E**  
FFECTIVE**S**  
MART**H**  
ELPFUL

- Dostępnych siedem modeli o pojemnościach do 15 t (33.000 funtów)
- Wydajność na wyrzucie do 60 t/h (132.000 funtów)
- Regulowaną długość podnośnika na wyrzucie oraz wysokość ramy bazowej, by dostosować się do Twojej linii produkcyjnej
- Bezstopniowe sterowanie prędkością podnośnika na wyrzucie
- Niezależna obudowa instalacji elektrycznej\*
- Zawór wpustowy i przełącznik pływakowy kontrolujące poziom wody\*
- Trwałe i niezawodne wzornictwo w konstrukcji ze stali nierdzewnej
- Podwójne zaciski prętowe na podnośniku, zwiększające trwałość zacisku\*
- Solidna konstrukcja, zaprojektowana na lata, dzięki czemu znacznie zmniejszają się koszty eksploatacji
- Opcja rozbudowy wyrzutu z systemu odkamieniania o przenośnik taśmowy wynoszący spod kosza kamienie i grudy ziemi
- Gumowe przegródki zapewniające łagodny transport warzyw
- Wewnętrzne dysze spryskujące, pomagające w przepływie warzyw w zbiorniku
- Obieg powietrza zapewniający lepsze czyszczenie i wspomagający łagodny transport warzyw\*
- Spryskiwacze wodne, pomagające usunąć wszelkie pozostałe zabrudzenia i śmieci, zanim warzywa opuszczą kosz\*
- Łatwy dostęp w celu czyszczenia i konserwacji poprzez klapy inspekcyjne
- Wewnętrzne drążki czyszczące, pomagające czyścić trudno dostępne rejony kosza
- Przelew wody, utrzymujący stały poziom poprzez zrzucanie nadmiarowej wody
- Wyjmowalny mechanizm podnośnika wyrzutowego ułatwiający serwisowanie i czyszczenie
- Samooczyszczanie ze zbiornikiem na ziemię oraz ręcznymi lub automatycznymi\* zaworami zrzutu wody i zabrudzeń. System jest w stanie oczyścić się z kilku ton zabrudzeń dziennie
- Rozbudowana na cały świat sieć zapewniająca części zamienne, serwis i pomoc przy instalacji



\* Opcje

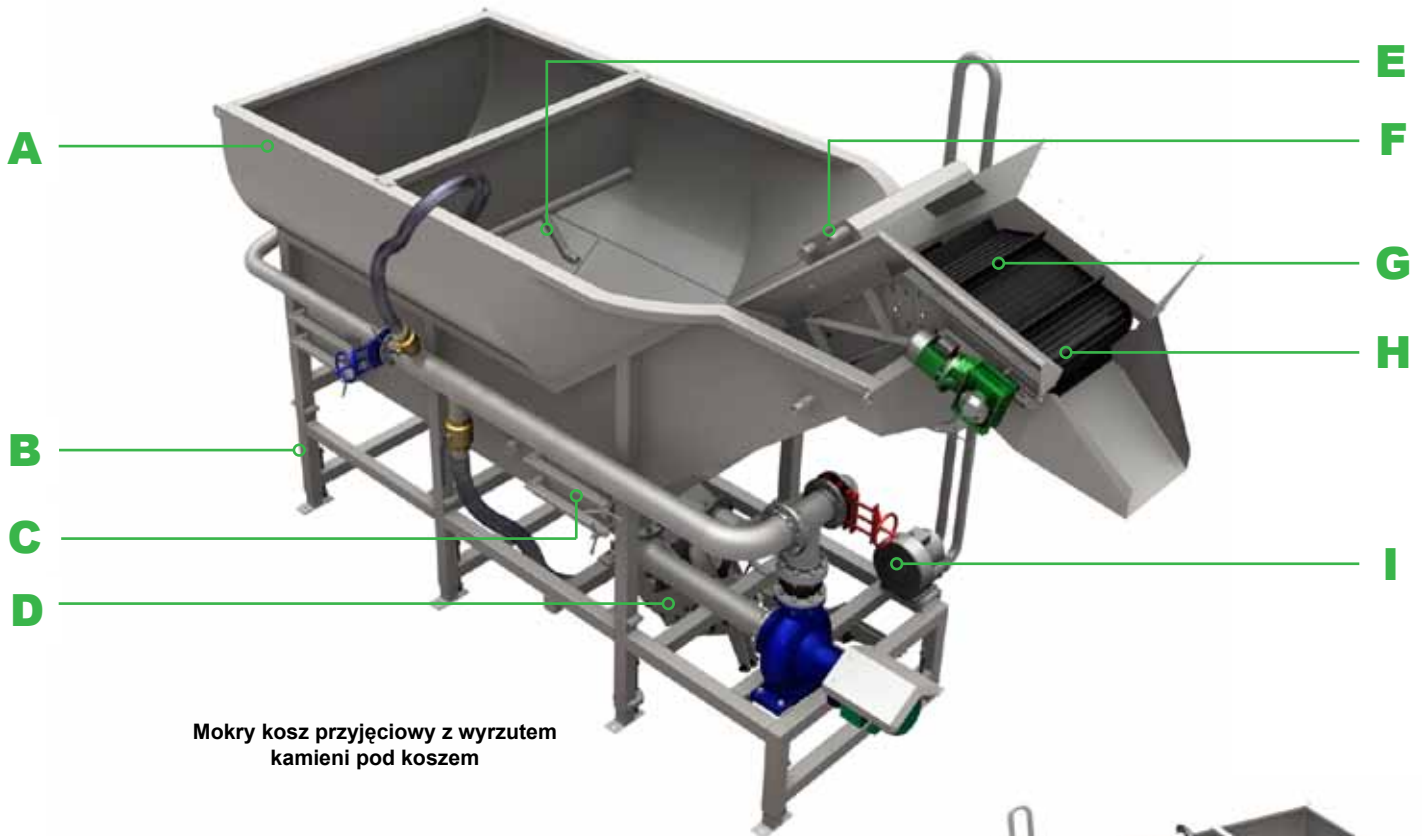
## Opis urządzenia

Mokry kosz przyjęciowy Wyma z funkcją usuwania kamieni znacznie polepsza wyniki mycia w dalszej części linii produkcyjnej, jednocześnie usuwając kamienie i grudy ziemi. Działa jako urządzenie wstępnie namaczające i zbierające zabrudzenia, gwarantując, że nie przedostaną się one do innych urządzeń w linii produkcyjnej.

Standardowy system odkamieniania wyrzuca kamienie i grudy przez komorę zbiorczą umieszczoną w podstawie mokrego kosza przyjęciowego. System jest sterowany pneumatycznie, a kamienie i grudy są usuwane w regularnych odstępach czasu. Częstotliwość usuwania kamieni i grud może być różna, zależnie od warunków pracy w Twojej firmie.


System z opcjonalnym podnośnikiem (rozbudowa do systemu z wyrzutem pod koszem) wyrzuca kamienie i grudy z boku kosza, gdzie można umieścić odpowiednie pojemniki na te odpady. Kamienie i grudy są usuwane przez cały czas, co sprawia, że opcja z podnośnikiem jest warta zalecenia dla klientów, którzy mają do czynienia z dużymi ilościami kamieni i grud przywożonymi z pola wraz z ziemiołodami.





**Mokry kosz przyjęciowy z wyrzutem kamieni pod koszem**

- A** Zbiornik na wodę o zaokrąglonych krawędziach z funkcją magazynu buforowego
- B** Regulacja wysokości ramy bazowej
- C** Klapy inspekcyjne ułatwiające dostęp
- D** System usuwania kamieni z wyrzutem pod koszem
- E** Wewnętrzne dysze spryskujące popychają produkty w przód
- F** W opcji spryskiwacze wodne, pomagające usunąć pozostałe zabrudzenia i śmieci
- G** Dostępne różne wysokości i prędkości pomagające ustawić równomierny przepływ w linii produkcyjnej
- H** Gumowe przegródki, zapewniające łagodny transport produktów
- I** System mieszania powietrzem wspomagający wstępne oczyszczanie warzyw
- J** System wyrzucania kamieni z podnośnikiem



**Mokry kosz przyjęciowy Wyma z funkcją usuwania kamieni przez podnośnik**

#### Dane techniczne:

Mokry kosz przyjęciowy z funkcją wyrzucania kamieni pod koszem					
Model	Rozmiar	Maks. wydajność na wyrzucie*	Długość zbiornika	Długość całkowita	Masa (pusty)
HWS0400	4 t	30 t (66,139 lb)	4,745 mm (15'6")	5,840 mm (19'2")	3.5 t (7,716 lb)
HWS0600	6 t	30 t (66,139 lb)	6,245 mm (20'5")	7,340 mm (24'1")	3.8 t (8,378 lb)
HWS0800	8 t	45 t (99,208 lb)	7,745 mm (25'4")	8,840 mm (29'0")	4.7 t (10,362 lb)
HWS1000	10 t	45 t (99,208 lb)	9,245 mm (30'3")	10,340 mm (33'9")	5.5 t (12,125 lb)
HWS10001**	10 t	60 t (132,277 lb)	7,831 mm (25'7")	9,700 mm (31'8")	5.7 t (12,566 lb)
HWS1200	12 t	45 t (99,208 lb)	10,745 mm (35'3")	11,840 mm (38'8")	6.1 t (13,448 lb)
HWS1500**	15 t	60 t (132,277 lb)	10,831 mm (35'5")	12,700 mm (41'7")	6.9 t (15,212 lb)

Mokry kosz przyjęciowy z funkcją usuwania kamieni przez podnośnik				
Model	Rozmiar	Długość zbiornika	Długość całkowita	Masa (pusty)
HWD0400/ HWE0400	4 t	4,745 mm (15'6")	6,325mm (14'2")	3.9 t (8,598 lb)
HWD0600/ HWE0600	6 t	6,245 mm (20'5")	7,825mm (25'7")	4.7 t (10,362 lb)
HWD0800/ HWE0800	8 t	7,745 mm (25'4")	9,325mm (30'6")	5.4 t (11,905 lb)
HWD1000/ HWE1000	10 t	9,245 mm (30'3")	10,825 mm (35'5")	6.1 t (13,488 lb)
HWD10001**/ HWE10001**	10 t	7,831 mm (25'7")	9,700 mm (31'8")	6.5 t (14,330 lb)
HWD1200/ HWE1200	12 t	10,745 mm (35'3")	12,325 mm (40'4")	6.8 t (14,991 lb)
HWD1500**/ HWE1500**	15 t	10,831 mm (35'5")	12,700 mm (41'7")	7.7 t (16,976 lb)

\* Maksymalna wydajność przy wyrzucie jest taka sama w obydwu rozwiązaniach

\*\* Ekstra-szeroki podnośnik przy wyrzucie

## „Świeże Myślenie” firmy Wyma

Kiedy pracujesz w pocie czoła budując mocną firmę uprawiającą i pakującą ziemniaki zależy Ci na dostarczaniu produktów o wysokiej jakości – wymagasz rozwiązań oferujących jak najlepszą opiekę nad zbiorami po żniwach.

Kupując produkty Wyma, kupujesz sprawdzoną jakość technologiczną i nowoczesność, za którymi stoi dokładne zrozumienie Twoich potrzeb jako przetwórcy. Mamy nadzieję, że będziesz tak dumny jako właściciel urządzeń Wyma, jak my jesteśmy dumni z ich produkcji i serwisu, który świadczymy na skalę światową.

Nasze „świeże myślenie” zawsze będzie Ci służyć pomocą, by wspierać Cię w przetwórstwie zebranych przez Ciebie warzyw. Jak mówimy: „jeśli coś zasługuje na uprawę, to zasługuje również, by przetworzyć to urządzeniami Wyma”.

# Żądaj oryginalnych części zamiennych Wyma



**Konsultacje**



**Projektowanie**



**Produkcja**



**Instalacja**



**Wsparcie**

### Kontakt:

Siedziba główna w Nowej Zelandii

27 Foremans Road  
PO Box 16-707  
Hornby 8441  
Christchurch  
New Zealand

P: +64 3 344 6403

F: +64 3 344 6407

[sales@wymasolutions.com](mailto:sales@wymasolutions.com)

Oddział europejski

Wyma Europe s.r.o.  
Netovicka 875  
27444  
Slany  
Czech Republic

P: +420 312 312 733

F: +420 312 312 734

[eu.sales@wymasolutions.com](mailto:eu.sales@wymasolutions.com)

Filia w Australii


580 DoYLES Road  
PO Box 1158  
Shepparton  
Victoria 3630  
Australia

P: +61 400 577 921

F: +61 3 5831 1038

[au.sales@wymasolutions.com](mailto:au.sales@wymasolutions.com)

Twój lokalny przedstawiciel Wyma:



*Informacje zawarte w tym dokumencie oparte są na danych aktualnych w momencie jego publikacji. Nie udzielamy żadnych gwarancji ani rękojmi co do ich dokładności. Przez cały czas aktualizujemy i ulepszamy nasze produkty i zastrzegamy sobie prawo do poprawiania, zaniechania produkcji lub zmiany specyfikacji i cen bez wcześniejszego uprzedzenia. © Wyma*

Version BWHDPOL041109