

Nassannahmewanne mit Entsteiner



FLEXIBLE

ROBUST


EFFECTIVE

SMART

HELPFUL

- Sieben Modelle mit einer Kapazität von bis zu 15 t
 - Produktdurchsatz bis zu 60 t/h
 - Länge des Austragebandes und Rahmenhöhe verstellbar, um sich Ihren Anforderungen anzupassen
 - Variable Geschwindigkeitssteuerung für das Austrageband
 - Freistehender Elektrikschrank*
 - Wassereinlassventil & Schwimmschalter zur Steuerung der Wasserbefüllung*
- Haltbares, robustes Design in Edelstahlkonstruktion
 - Ausgelegt auf lange Lebensdauer und geringe Wartungskosten
- Auswahl zwischen Steinaustrag durch Ventile oder Austrageband
 - Gummierte Transportbänder für eine schonende Behandlung des Gemüses
 - Interne Sprühdüsen, um dem Transport des Gemüses im Behälter zu unterstützen
 - Druckluft für eine verbesserte Schmutzentfernung bei gleichzeitig schonender Behandlung des Gemüses*
 - Wassersprühdüsen zur Entfernung letzter Erdreste und anderer Verunreinigungen des Gemüses, bevor es die Annahmewanne verlässt*
- Leichte Reinigung und Reparatur durch Wartungsklappen
 - Interne Reinigungsschienen, um schwer erreichbare Stellen im Magazin zu säubern
 - Wasserüberlauf, um den Wasserstand konstant zu halten und überschüssiges Wasser abfließen zu lassen
 - Transportband / Steigband lassen sich aus der Nassannahmewanne entnehmen und können einfach gesäubert, gepflegt und gewartet werden
- Selbstreinigend durch Sammeltank für Erdrückstände manuelle oder automatische* Wasser- und Schmutzablassventile. Das System kann täglich mehrere Tonnen Schmutz entfernen
 - Umfassendes und weltweites Kundendienstnetzwerk für Ersatzteile, Service und Installation

* Optional



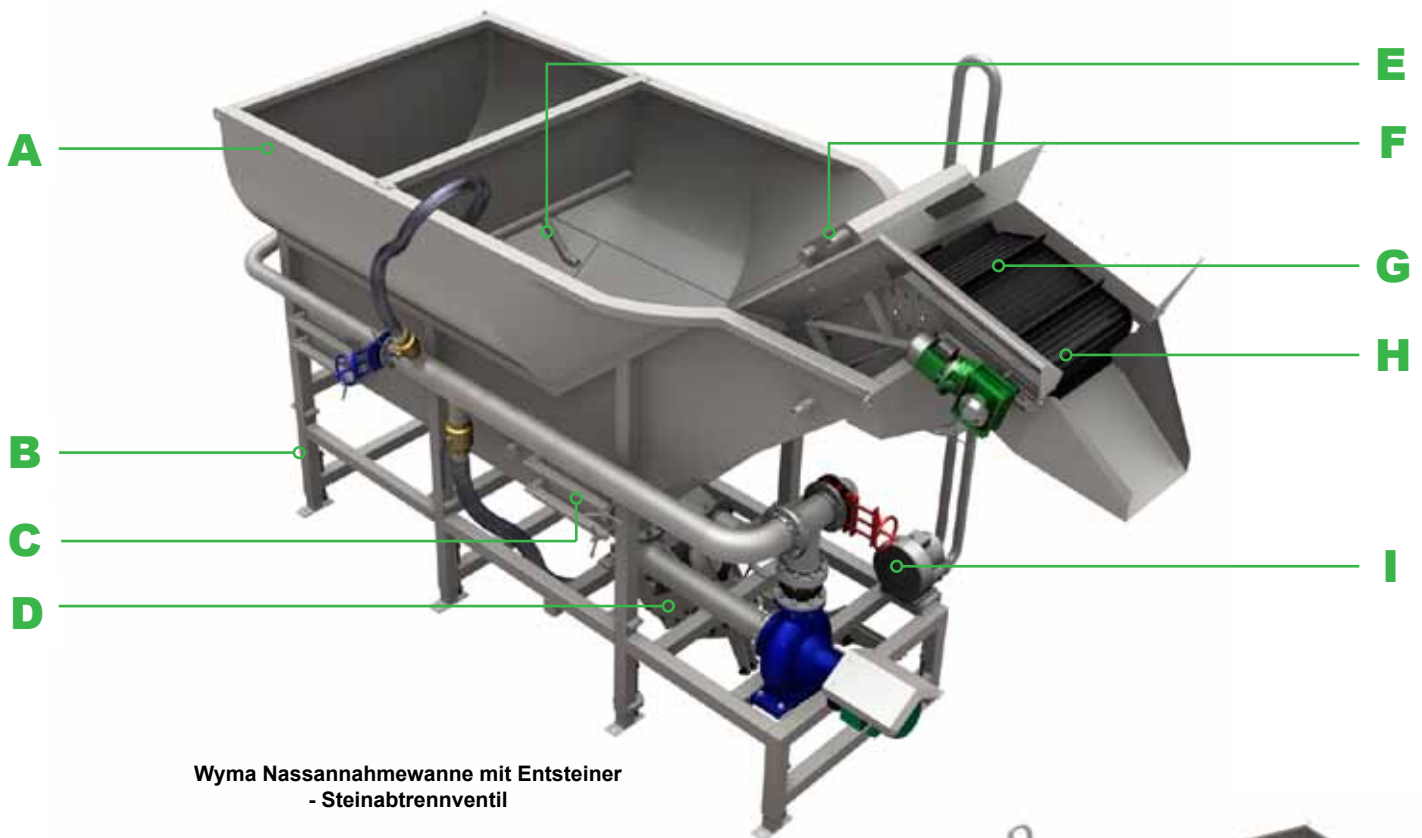
Beschreibung

Die Wyma Nassannahmewanne mit Entsteiner verbessert die Waschleistung im Bearbeitungsprozess erheblich und entfernt zugleich Steine und Erdklumpen. Sie funktioniert als Anlage zum Einweichen und zur Schmutz-/Rückstandsentsorgung, so dass Verunreinigungen nicht zu weiteren Anlagen im Bearbeitungsprozess transportiert werden.

Das standardmäßig eingebaute Steinabtrennventil stößt Steine und Erdklumpen über eine Auffangkammer im unteren Bereich der Nassannahmewanne aus. Das System ist pneumatisch betrieben und Steine und Erdklumpen werden einzeln in regelmäßigen Abständen entfernt. Der Rhythmus des Austrages kann je nach Betriebsbedingungen eingestellt werden.

Das optionale Steinaustrageband (Erweiterung der Steinabtrennventile) führt Steine und Erdklumpen an den Seiten der Nassannahmewanne ab, wo Kisten (oder andere Behälter) platziert werden können. Steine und Erdklumpen werden kontinuierlich entfernt. Das Steinaustrageband ist daher für Kunden zu empfehlen, bei denen eine hohe Anzahl Steine und Erdklumpen vom Feld anfällt.





**Wyma Nassannahmewanne mit Entsteiner
- Steinabtrennventil**

- A** Gewölbter Wassertank mit Reservespeicherkapazität
- B** Verstellbare Basisrahmenhöhe
- C** Wartungsklappen für einen einfachen Zugang
- D** Steinschleusen-Ausstoßsystem
- E** Interne Sprühdüsen zum Transport des Gemüses
- F** Optionale Wasserbrausen zur Entfernung verbleibender Erde und anderer Verunreinigungen
- G** Verschiedene Höhen und Geschwindigkeiten des Austragebandes verfügbar, um ein gleichmäßiges Arbeitsverfahren zu ermöglichen
- H** Gummierte Transportbänder für eine schonende Handhabung des Gemüses
- I** System zum Lufteintrag - zur Vorreinigung des Gemüses
- J** Steinabtrennung mit Austrageband



**Wyma Nassannahmewanne mit Entsteiner
- Steinaustrageband**

Technische Daten:

Nassannahmewanne mit Entsteiner - Steinaustrageband					
Modell	Größe	Maximale Ausfuhrmenge*	Tank Länge	Gesamt Länge	Gewicht (unbefüllt)
HWS0400	4 t	30 t (66,139 lb)	4,745 mm (15'6")	5,840 mm (19'2")	3.5 t (7,716 lb)
HWS0600	6 t	30 t (66,139 lb)	6,245 mm (20'5")	7,340 mm (24'1")	3.8 t (8,378 lb)
HWS0800	8 t	45 t (99,208 lb)	7,745 mm (25'4")	8,840 mm (29'0")	4.7 t (10,362 lb)
HWS1000	10 t	45 t (99,208 lb)	9,245 mm (30'3")	10,340 mm (33'9")	5.5 t (12,125 lb)
HWS10001**	10 t	60 t (132,277 lb)	7,831 mm (25'7")	9,700 mm (31'8")	5.7 t (12,566 lb)
HWS1200	12 t	45 t (99,208 lb)	10,745 mm (35'3")	11,840 mm (38'8")	6.1 t (13,448 lb)
HWS1500**	15 t	60 t (132,277 lb)	10,831 mm (35'5")	12,700 mm (41'7")	6.9 t (15,212 lb)

Nassannahmewanne mit Entsteiner - Steinabtrennventil				
Modell	Größe	Tank Länge	Gesamt Länge	Gewicht (leer)
HWD0400/ HWE0400	4 t	4,745 mm (15'6")	6,325mm (14'2")	3.9 t (8,598 lb)
HWD0600/ HWE0600	6 t	6,245 mm (20'5")	7,825mm (25'7")	4.7 t (10,362 lb)
HWD0800/ HWE0800	8 t	7,745 mm (25'4")	9,325mm (30'6")	5.4 t (11,905 lb)
HWD1000/ HWE1000	10 t	9,245 mm (30'3")	10,825 mm (35'5")	6.1 t (13,488 lb)
HWD10001**/ HWE10001**	10 t	7,831 mm (25'7")	9,700 mm (31'8")	6.5 t (14,330 lb)
HWD1200/ HWE1200	12 t	10,745 mm (35'3")	12,325 mm (40'4")	6.8 t (14,991 lb)
HWD1500**/ HWE1500**	15 t	10,831 mm (35'5")	12,700 mm (41'7")	7.7 t (16,976 lb)

* Die maximale Ausfuhrkapazität ist für das Steinabtrennventil die gleiche wie für das Steinaustrageband
 ** Extrabreites Produktaustrageband

Wyma Fresh Thinking

Wenn Sie hart daran gearbeitet haben einen erfolgreichen Anbau- und Packbetrieb aufzubauen und Produkte mit hoher Qualität auszuliefern, wünschen Sie sicher die besten verfügbaren Nachermetetechnologien. .

Wenn Sie Wyma Technologien kaufen, erwerben sie geprüfte technische Innovation und Qualität, aufbauend auf ein tiefes Verständnis Ihrer Bedürfnisse. Wir hoffen Sie werden genauso stolz auf Ihre Wymatechnologien sein, wie wir stolz darauf sind unsere Anlagen weltweit zu verkaufen.

Mit unseren frischen Ideen können Sie immer rechnen wenn es um die Verbesserung der Aufarbeitungsprozesse Ihres Produktes geht. Wie wir sagen: „Wenn es den Anbau wert ist, ist es auch wert mit Wyma Technologien aufgearbeitet zu werden.“

Bestehen Sie auf originale Wyma Ersatzteile



Beratung



Design



Herstellung



Installation



Kundenservice

Kontakt

Neuseeland Hauptsitz

27 Foremans Road
PO Box 16-707
Hornby 8441
Christchurch
New Zealand
P: +64 3 344 6403
F: +64 3 344 6407
sales@wymasolutions.com


Niederlassung Europa

Wyma Europe s.r.o.
Netovicka 875
27444
Slany
Czech Republic
P: +420 312 312 733
F: +420 312 312 734
eu.sales@wymasolutions.com

Niederlassung Australien

580 Doyles Road
PO Box 1158
Shepparton
Victoria 3630
Australia
P: +61 400 577 921
F: +61 3 5831 1038
au.sales@wymasolutions.com

Ihr Vertreter von Wyma in Ihrer Nähe:



Die in diesem Dokument enthaltenen Informationen basieren auf den zum Zeitpunkt der Veröffentlichung verfügbaren Informationen. Auf die Richtigkeit dieser Daten erheben wir keinen Anspruch und können diese auch nicht garantieren. Wir verbessern unsere Produkte fortlaufend und behalten uns das Recht vor Spezifikationen und Preise ohne eine vorangehende Ankündigung zu ändern, anzupassen oder auslaufen zu lassen. © Wyma